
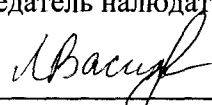



УТВЕРЖДАЮ
 Генеральный директор
 ГАУ АО "РЦСП"
 А.В.Стешаков
 " 09 " Января 2020 г.

План
 финансово-хозяйственной деятельности
 на 2020 год

Полное наименование автономного учреждения	Государственное автономное учреждение Амурской области "Региональный центр спортивной подготовки"
Учредитель	Министерство по физической культуре и спорту
Основной государственный регистрационный номер	1052800035331
Дата регистрации	
Место государственной регистрации	Межрайонная инспекция Федеральной налоговой службы №1 по Амурской области
Почтовый адрес учреждения	675000 г. Благовещенск, ул. Ленина 160
Телефон (факс) учреждения	772-027
Адрес электронной почты	ogu-ocrs@mail.ru
Ф.И.О. руководителя учреждения	Стешаков Анатолий Владимирович
Ф.И.О. главного бухгалтера	Калинова Светлана Геннадьевна
ИНН/КПП	2801102181/280101001
Код ОКВЭД (ОКОХН) деятельности	вид Деятельность в области спорта ОКВЭД 93.1
Код ОКПО	29867197
Единица измерения (ОКЕИ)	рубль
Дата составления	
ОДОБРЕНО Протокол заседания наблюдательного совета от " 23 "января 2020 года № 1	Председатель наблюдательного совета 
	Секретарь наблюдательного совета 

Показатели по поступлениям и выплатам учреждения (подразделения) на 2020 г.

Наименование показателя	Код по бюджетной классификации Российской Федерации	КФСР	КВФО	КОСГУ	Объем финансового обеспечения, руб (с точностью до двух знаков после запятой - 0,00)								
					Объем финансового обеспечения, очередной финансовый год, руб.	в том числе:						средства обязательного медицинского страхования	поступления от оказания услуг (выполнения работ) на платной основе и от иной приносящей доход деятельности
						субсидия на финансовое обеспечение выполнения государственного (муниципального) задания из федерального бюджета, бюджета субъекта Российской Федерации (местного бюджета)	субсидии на финансовое обеспечение выполнения государственного задания из бюджета Федерального фонда обязательного медицинского страхования	субсидии, предоставляемые в соответствии с абзацем вторым пункта 1 статьи 78.1 Бюджетного кодекса Российской Федерации	субсидии на осуществление капитальных вложений				
1	3	4		5	6	7	8	9	10	11	17		
Поступления, всего	000				141 968 848,81	116 958 631,45		0,00			25 000 000,00		
в том числе:													
Доходы от выбытия материальных запасов	440				0,00								
безвозмездные денежные поступления, всего		0000	2	150	3 300 000,00						3 300 000,00		
доходы от собственности, всего		0000	2	120	700 000,00						700 000,00		
Иные доходы	180	0000	2	180	100 000,00						100 000,00		
иные безвозмездные денежные поступления	160	0000	2	160	1 300 000,00						1 300 000,00		
Прочие доходы	180				0,00						0,00		
из них:					0,00								
Поступления средств во временном распоряжении	510				0,00								
Поступления от иной, приносящей доход деятельности	130	0000	2	130	19 600 000,00						19 600 000,00		

Субсидии на выполнение государственного (муниципального) задания	130	1103	4	130	116 958 631,45	116 958 631,45						
Целевые субсидии	180				0,00							
увеличение остатков денежных	510	1102	5	510	10 217,30							
увеличение остатков денежных	510	1102	5	510	0,06							
Целевые субсидии												
Выплаты по расходам, всего	000	0000			141 968 848,81	116 958 631,45		0,00			25 000 000,00	
в том числе:												
Перечисление средств в качестве обеспечения заявки на участие в аукционе, обеспечение выполнения контракта	000	0000			0,00							
В том числе на: выплаты персоналу всего:	110	0000			73 075 895,21	66 617 895,21		0,00			6 458 000,00	
из них:												
Иные выплаты персоналу учреждений, за исключением оплаты труда	111	1103		211	47 807 761,30	43 807 761,30					4 000 000,00	
социальные и иные выплаты населению, всего	111	1103		266	30 000,00	30 000,00						
Иные выплаты персоналу учреждений, за исключением фонда оплаты труда	112	1102		212	364 400,00	364 400,00						
Иные выплаты персоналу учреждений, за исключением фонда оплаты труда	112	1103		212	400 000,00	300 000,00					100 000,00	

прочие выплаты персоналу, в том числе компенсационного характера	112	1103		226	500 000,00	500 000,00						
социальные и иные выплаты населению, всего	112	1103		266	20 000,00	20 000,00						
прочие выплаты персоналу, в том числе компенсационного характера	113	1102		212	815 397,00	815 397,00						
прочие выплаты персоналу, в том числе компенсационного характера	113	1102		226	1 902 593,00	1 902 593,00						
иные выплаты, за исключением фонда оплаты труда учреждения, для выполнения отдельных полномочий	113	1103		212	2 400 000,00	2 000 000,00					400 000,00	
прочие выплаты персоналу, в том числе компенсационного характера	113	1103		226	4 397 800,00	3 647 800,00					750 000,00	
Начисления на выплаты по оплате труда	119	1103		213	14 437 943,91	13 229 943,91					1 208 000,00	
Расходы на закупку товаров, работ, услуг, всего	240	0000			63 177 736,24	44 740 736,24		0,00			18 437 000,00	
из них:												
транспортные услуги	244	1102	4	222	8 487 891,80	8 487 891,80						
прочие работы, услуги	244	1102	4	226	2 000 000,00	2 000 000,00						
работы, услуги по содержанию имущества	244	1102	4	225	13 800 000,00	13 800 000,00						
услуги связи	244	1103		221	420 000,00	120 000,00					300 000,00	
транспортные услуги	244	1103		222	7 314 469,48	7 314 469,48						
Коммунальные услуги	244	1103		223	13 575 772,21	11 375 772,21					2 200 000,00	

работы, услуги по содержанию имущества	244	1103		225	816 122,92	316 122,92					500 000,00	
прочие работы, услуги	244	1103		226	8 708 273,67	758 273,67					7 950 000,00	
страхование	244	1103		227	100 000,00	50 000,00					50 000,00	
увеличение стоимости основных средств	244	1103		310	1 000 000,00						1 000 000,00	
увеличение стоимости лекарственных препаратов и материалов, применяемых в медицинских целях	244	1103		341	118 206,16	18 206,16					100 000,00	
увеличение стоимости продуктов питания	244	1103		342	3 757 000,00	20 000,00					3 737 000,00	
увеличение стоимости горюче-смазочных материалов	244	1103		343	900 000,00	200 000,00					700 000,00	
увеличение стоимости строительных материалов	244	1103		344	530 000,00	30 000,00					500 000,00	
увеличение стоимости строительных материалов	244	1103		345	400 000,00	100 000,00					300 000,00	
увеличение стоимости прочих оборотных запасов (материалов)	244	1103		346	1 100 000,00	100 000,00					1 000 000,00	
увеличение стоимости прочих материальных запасов	244	1103		349	150 000,00	50 000,00					100 000,00	
Исполнение судебных актов Российской Федерации и мировых соглашений по возмещению вреда, причиненного в результате незаконных действий (бездействия) органов государственной власти (государственных органов), органов местного самоуправления либо должностных лиц этих органов, а также в результате деятельности учреждений	830	0000			0,00	0,00					0,00	

из них:												
Исполнение судебных актов Российской Федерации и мировых соглашений по возмещению вреда, причиненного в результате незаконных действий (бездействия) органов государственной власти (государственных органов), органов местного самоуправления либо должностных лиц этих органов, а также в результате деятельности учреждений	831	1103			0,00							
Уплату налогов, сборов и иных платежей, всего	850	0000			5 705 000,00	5 600 000,00		0,00			105 000,00	
из них:												
Налог на имущество организаций	851	1103		291	5 600 000,00	5 600 000,00						
Налог на имущество организаций	852	1103	2	291	50 000,00						50 000,00	
Налог на имущество организаций	853	1103	2	292	55 000,00						55 000,00	
Остаток средств на начало года	X	1102	5		10 217,30							
Остаток средств на конец года	X	1102	5		0,06							

Показатели по поступлениям и выплатам учреждения (подразделения) на 2021 г.

Наименование показателя	Код по бюджетной классификации Российской Федерации	КФСР	КВФО	КОСГУ	Объем финансового обеспечения, руб (с точностью до двух знаков после запятой - 0,00)								
					Объем финансового обеспечения, очередной финансовый год, руб.	в том числе:					поступления от оказания услуг (выполнения работ) на платной основе и от иной приносящей доход деятельности	всего	из них гранты
						субсидия на финансовое обеспечение выполнения государственного (муниципального) задания из федерального бюджета, бюджета субъекта Российской Федерации (местного бюджета)	субсидии на финансовое обеспечение выполнения государственного задания из бюджета Федерального фонда обязательного медицинского страхования	субсидии, предоставляемые в соответствии с абзацем вторым пункта 1 статьи 78.1 Бюджетного кодекса Российской Федерации	субсидии на осуществление капитальных вложений	средства обязательного медицинского страхования			
1	3	4		5	6	7	8	9	10	11	17		
Поступления, всего	000				130 015 541,35	105 015 541,35		0,00			25 000 000,00		
в том числе:													
Доходы от выбытия материальных запасов	440				0,00								
безвозмездные денежные поступления, всего		0000	2	150	3 300 000,00						3 300 000,00		
доходы от собственности, всего		0000	2	120	700 000,00						700 000,00		
Иные доходы	180	0000	2	180	100 000,00						100 000,00		
иные безвозмездные денежные поступления	160	0000	2	160	1 300 000,00						1 300 000,00		
Прочие доходы	180				0,00						0,00		
из них:					0,00								
Поступления средств во временном распоряжении	510				0,00								
Поступления от иной, приносящей доход деятельности	130	0000	2	130	19 600 000,00						19 600 000,00		
Субсидии на выполнение государственного (муниципального) задания	130	1103	4	130	105 015 541,35	105 015 541,35							

Целевые субсидии	180				0,00							
увеличение остатков денежных	510	1102	5	510								
увеличение остатков денежных	510	1102	5	510								
Целевые субсидии												
Выплаты по расходам, всего	000	0000			130 015 541,35	105 015 541,35		0,00			25 000 000,00	
в том числе:												
Перечисление средств в качестве обеспечения заявки на участие в аукционе, обеспечение выполнения контракта	000	0000			0,00							
В том числе на: выплаты персоналу всего:	110	0000			74 932 805,11	68 474 805,11		0,00			6 458 000,00	
из них:												
Иные выплаты персоналу учреждений, за исключением оплаты труда	111	1103		211	49 233 959,38	45 233 959,38					4 000 000,00	
социальные и иные выплаты населению, всего	111	1103		266	30 000,00	30 000,00						
Иные выплаты персоналу учреждений, за исключением фонда оплаты труда	112	1102		212	364 400,00	364 400,00						
Иные выплаты персоналу учреждений, за исключением фонда оплаты труда	112	1103		212	400 000,00	300 000,00					100 000,00	
прочие выплаты персоналу, в том числе компенсационного характера	112	1103		226	500 000,00	500 000,00						
социальные и иные выплаты населению, всего	112	1103		266	20 000,00	20 000,00						
прочие выплаты персоналу, в том числе компенсационного характера	113	1102		212	815 397,00	815 397,00						
прочие выплаты персоналу, в том числе компенсационного характера	113	1102		226	1 902 593,00	1 902 593,00						

иные выплаты, за исключением фонда оплаты труда учреждения, для выполнения отдельных полномочий	113	1103		212	2 400 000,00	2 000 000,00					400 000,00	
прочие выплаты персоналу, в том числе компенсационного характера	113	1103		226	4 397 800,00	3 647 800,00					750 000,00	
Начисления на выплаты по оплате труда	119	1103		213	14 868 655,73	13 660 655,73					1 208 000,00	
Расходы на закупку товаров, работ, услуг, всего	240	0000			49 377 736,24	30 940 736,24		0,00			18 437 000,00	
из них:												
транспортные услуги	244	1102	4	222	8 487 891,80	8 487 891,80						
прочие работы, услуги	244	1102	4	226	2 000 000,00	2 000 000,00						
работы, услуги по содержанию имущества	244	1102	4	225	0,00							
услуги связи	244	1103		221	420 000,00	120 000,00					300 000,00	
транспортные услуги	244	1103		222	7 314 469,48	7 314 469,48						
Коммунальные услуги	244	1103		223	13 575 772,21	11 375 772,21					2 200 000,00	
работы, услуги по содержанию имущества	244	1103		225	816 122,92	316 122,92					500 000,00	
прочие работы, услуги	244	1103		226	8 708 273,67	758 273,67					7 950 000,00	
страхование	244	1103		227	100 000,00	50 000,00					50 000,00	
увеличение стоимости основных средств	244	1103		310	1 000 000,00						1 000 000,00	
увеличение стоимости лекарственных препаратов и материалов, применяемых в медицинских целях	244	1103		341	118 206,16	18 206,16					100 000,00	
увеличение стоимости продуктов питания	244	1103		342	3 757 000,00	20 000,00					3 737 000,00	
увеличение стоимости горюче-смазочных материалов	244	1103		343	900 000,00	200 000,00					700 000,00	
увеличение стоимости строительных материалов	244	1103		344	530 000,00	30 000,00					500 000,00	
увеличение стоимости строительных материалов	244	1103		345	400 000,00	100 000,00					300 000,00	
увеличение стоимости прочих оборотных запасов (материалов)	244	1103		346	1 100 000,00	100 000,00					1 000 000,00	

Выплаты по расходам, всего	000	0000			132 371 325,95	107 371 325,95		0,00			25 000 000,00	
в том числе:												
Перечисление средств в качестве обеспечения заявки на участие в аукционе, обеспечении выполнения контракта	000	0000			0,00							
В том числе на: выплаты персоналу всего:	110	0000			77 288 589,71	70 830 589,71		0,00			6 458 000,00	
из них:												
Иные выплаты персоналу учреждений, за исключением оплаты труда	111	1103		211	51 043 317,75	47 043 317,75					4 000 000,00	
социальные и иные выплаты населению, всего	111	1103		266	30 000,00	30 000,00						
Иные выплаты персоналу учреждений, за исключением фонда оплаты труда	112	1102		212	364 400,00	364 400,00						
Иные выплаты персоналу учреждений, за исключением фонда оплаты труда	112	1103		212	400 000,00	300 000,00					100 000,00	
прочие выплаты персоналу, в том числе компенсационного характера	112	1103		226	500 000,00	500 000,00						
социальные и иные выплаты населению, всего	112	1103		266	20 000,00	20 000,00						
прочие выплаты персоналу, в том числе компенсационного характера	113	1102		212	815 397,00	815 397,00						

прочие выплаты персоналу, в том числе компенсационного характера	113	1102		226	1 902 593,00	1 902 593,00						
иные выплаты, за исключением фонда оплаты труда учреждения, для выполнения отдельных полномочий	113	1103		212	2 400 000,00	2 000 000,00					400 000,00	
прочие выплаты персоналу, в том числе компенсационного характера	113	1103		226	4 397 800,00	3 647 800,00					750 000,00	
Начисления на выплаты по оплате труда	119	1103		213	15 415 081,96	14 207 081,96					1 208 000,00	
Расходы на закупку товаров, работ, услуг, всего	240	0000			49 377 736,24	30 940 736,24		0,00			18 437 000,00	
из них:												
транспортные услуги	244	1102	4	222	8 487 891,80	8 487 891,80						
прочие работы, услуги	244	1102	4	226	2 000 000,00	2 000 000,00						
работы, услуги по содержанию имущества	244	1102	4	225	0,00							
услуги связи	244	1103		221	420 000,00	120 000,00					300 000,00	
транспортные услуги	244	1103		222	7 314 469,48	7 314 469,48						
Коммунальные услуги	244	1103		223	13 575 772,21	11 375 772,21					2 200 000,00	
работы, услуги по содержанию имущества	244	1103		225	816 122,92	316 122,92					500 000,00	
прочие работы, услуги	244	1103		226	8 708 273,67	758 273,67					7 950 000,00	
страхование	244	1103		227	100 000,00	50 000,00					50 000,00	
увеличение стоимости основных средств	244	1103		310	1 000 000,00						1 000 000,00	
увеличение стоимости лекарственных препаратов и материалов, применяемых в медицинских целях	244	1103		341	118 206,16	18 206,16					100 000,00	
увеличение стоимости продуктов питания	244	1103		342	3 757 000,00	20 000,00					3 737 000,00	
увеличение стоимости горюче-смазочных материалов	244	1103		343	900 000,00	200 000,00					700 000,00	

IV. Показатели выплат по расходам на закупку товаров, работ, услуг учреждения (подразделения) на 01.01.2020 г.

Наименование показателя	Код строки	Год начала закупки	Сумма выплат по расходам на закупку товаров, работ и услуг, руб (с точностью до двух знаков после запятой - 0,00)								
			всего на закупки						в том числе:		
									в соответствии с Федеральным законом от 5 апреля 2013 г. № 44-ФЗ "О контрактной системе в сфере закупок товаров, работ, услуг для обеспечения государственных и муниципальных нужд"		
			На 2020г. очередной финансовый год	На 2021г. 1-ый год планового периода	На 2022г. 2-ой год планового периода	На 2020г. очередной финансовый год	На 2021г. 1-ый год планового периода	На 2022г. 2-ой год планового периода	На 2020г. очередной финансовый год	На 2021г. 1-ый год планового периода	На 2022г. 2-ой год планового периода
1	2	3	4	5	6	7	8	9	10	11	12
Выплаты по расходам на закупку товаров, работ, услуг		2020	63 177 736,24	49 377 736,24	49 377 736,24				63 177 736,24	49 377 736,24	49 377 736,24
в том числе:											
в том числе: на оплату контрактов заключенных до начала очередного финансового года		2020									
на закупку товаров, работ, услуг по году начала закупки		2020	63 177 736,24	49 377 736,24	49 377 736,24				63 177 736,24	49 377 736,24	49 377 736,24

V. Сведения о средствах, поступающих во временное распоряжение учреждения (подразделения)


на .

Наименование показателя	Код строки	Сумма (руб., с точностью до двух знаков после запятой - 0,00)
1	2	3
Остаток средств на начало года	010	
Остаток средств на конец года	020	
Поступление	030	
Выбытие	040	

VI. Справочная информация

Наименование показателя	Код строки	Сумма (тыс. руб.)
1	2	3
Объем публичных обязательств, всего		

Генеральный директор



А.В. Стешаков

Главный бухгалтер



С.Г. Калинова